



С *днем*

Победы!

*За ваше мужество в бою,
За вашу боль, за ваши раны,
За жизнь счастливую мою
Земной поклон вам,
ветераны!*





МБОУ «Коломиногривская СОШ»

*Творческий проект
социальной направленности*

Подарок ветерану

Авторы:

Алтынцева Анна, 5 класс

Белоусова Вероника, 6 класс

Дубурс Лолита, 8 класс

Федотова Наталья, 8 класс

Петрова Анастасия, 9 класс

Руководитель проекта:

Данченко Людмила Викторовна,

учитель технологии,

МБОУ «Коломиногривская СОШ»,

Чаинский район, Томская область

2018г

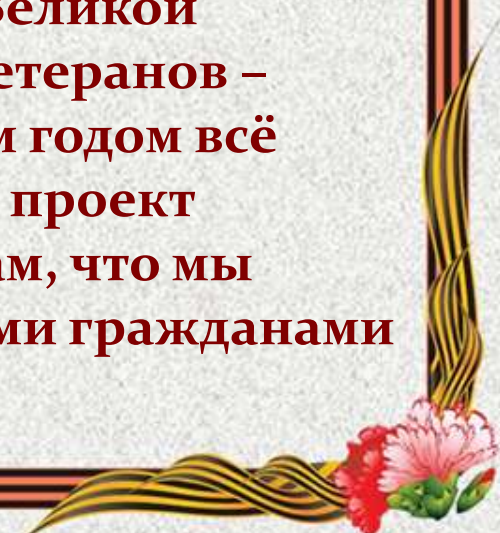


Актуальность проекта

Прошло более полувека, как закончилась Великая Отечественная война, но эхо ее до сих пор не затихает в людских душах.

Мы не имеем право забыть ужасы этой войны, чтобы они не повторились вновь. Мы не имеем право забыть тех солдат, которые погибли ради того, чтобы мы сейчас жили. Мы обязаны все помнить...

В эти дни во всех уголках нашей Родины все, от мала до велика, готовятся к особенному празднику – Дню 73-й годовщины Великой Победы! Все дальше остаются отзвуки Великой Отечественной войны, всё меньше становится ветеранов – Героев-защитников нашего Отечества. С каждым годом всё более ценной становится память потомков. Этот проект предназначен для того, чтобы показать ветеранам, что мы помним их подвиги и стремимся быть достойными гражданами своей Родины.



Актуальность проекта

*Жизнь человека – только миг
В безбрежном времени Вселенной.*

*И только в памяти живых
Она становится нетленной.*

(Г.Кобаев)



Уже стало доброй традицией накануне Дня Победы приходить в гости к ветеранам. Мы имеем такую счастливую возможность встретиться с ними, поговорить об их жизни, и в знак уважения и внимания подарить им подарки. Совсем маленькое дело, сделанное с душой, внесет дополнительные моменты радости в жизнь нашим ветеранам.

Данный проект рассчитан на учащихся 5 – 11 классов.

В процессе работы над проектом учащимся предоставляется возможность проявить свои творческие способности.





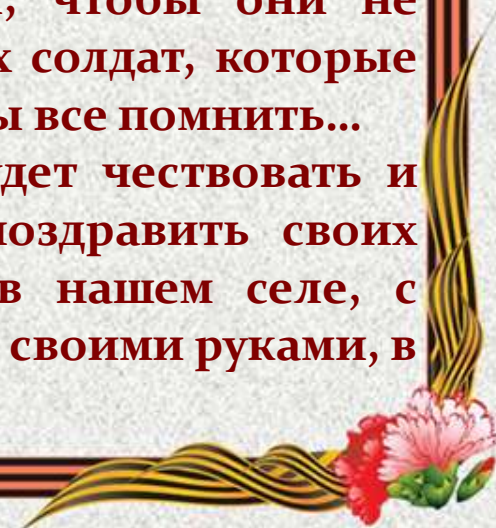
Проблема

Главными героями на празднике 73-й годовщины Великой Победы станут ветераны. Как лучше всего поздравить ветеранов, живущих в нашем селе? Что подарить нашим дорогим ветеранам?



Обоснование выбора темы проекта

Для всех нас 9 Мая – это самая дорогая и знаменательная дата. И чем дальше уходит в историю победный 1945 год, тем сильнее мы осознаем величие бессмертного подвига нашего народа. 73 года назад фашистская Германия и ее союзники решили молниеносным ударом захватить нашу Родину и поработить ее народы. Но наши деды и прадеды, бабушки и прабабушки не дрогнули и все как один встали на защиту Отечества. Выстояли и победили! Их самоотверженная любовь к Родине, мужество и героизм – достойный пример для всех нас, живущих сегодня под мирным небом. Наш долг – следовать их примеру, гордиться и помнить! Мы не имеем права забывать ужасы этой войны, чтобы они не повторились вновь. Мы не имеем права забывать тех солдат, которые погибли ради того, чтобы мы сейчас жили. Мы обязаны все помнить... 9 Мая ветеранов Великой Отечественной войны будет чествовать и поздравлять вся Россия! Нам бы хотелось тоже поздравить своих ветеранов ВОВ, тружеников тыла, проживающих в нашем селе, с праздником Победы, подарить им подарки, сделанные своими руками, в знак уважения и благодарности за их подвиг.



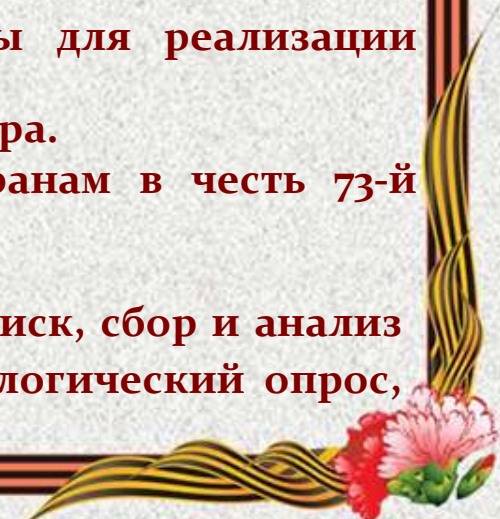
Цель и задачи проекта

Цель проекта: создание подарочного сувенира для ветеранов ВОВ, тружеников тыла и детей войны в честь 73-й годовщины Победы.

Задачи проекта:

- Создать творческую, инициативную группу.
- Провести социологический опрос среди обучающихся 5 – 11 классов и проанализировать предложенные идеи, варианты поздравления ветеранов с целью наилучшего выбора.
- Провести исследование по выявлению количества ветеранов ВОВ, тружеников тыла и детей войны, проживающих в с. Коломинские Гривы; истории их жизни в военное время.
- Укреплять взаимодействия с социальными партнерами.
- Изучить технологию изготовления подарочного сувенира в технике «Топиарий», основные требования к изготовлению изделия.
- Приобрести все необходимые материалы, инструменты для реализации проекта.
- Разработать эскизы для изготовления подарочного сувенира.
- Создать своими руками сувениры и подарить их ветеранам в честь 73-й годовщины Великой Победы.

Методы исследования: теоретические (поиск, сбор и анализ информации по теме проекта); эмпирические (социологический опрос, интервьюирование).



Гипотеза

Яркое, красочное подарочное Дерево-сувенир в технике «Топиарий» принесет большую радость ветеранам и создаст праздничное настроение, передаст им чувство гордости и благодарности подрастающего поколения за Победу и мир на планете.

Практическая значимость проекта

Изготовление подарочного Дерева-сувенира в технике «Топиарий» для поздравления ветеранов в честь празднования 73-й годовщины Великой Победы.



Предполагаемый результат

- ✓ Поздравить с Днем Победы ветеранов села;
- ✓ Создать фотоархив о ветеранах села;
- ✓ Пополнить фотоэкспозицию школьного стенда.



С праздником!

Звездочка - обдумывания



С Днем Победы!

Мы родились, когда все было в прошлом,
Победе нашей не один десяток лет,
Но как нам близко то, что уже в прошлом.
Дай Бог вам, ветераны, долгих лет!
Пусть небо ваше густым будет,
Не гаснет радостей звезда,
И грохот танков и орудий
Уйдет из жизни навсегда.
Спасибо вам, что ты войны не знала,
Что ты не слышишь шума страшных лет,
Что вы нам жизнь свою жизнью дали!
Дай Бог вам, ветераны, долгих лет!



9 мая



Сбор информации

- ✓ Из истории Великой Отечественной войны (1941-1945);
- ✓ Ветераны, труженики тыла, дети войны, проживающие в нашем селе.



*я помню!
я горжусь!*

Из истории Великой Отечественной войны (1941-1945)

Одним из самых страшных событий 20-го столетия стала Великая Отечественная война - война Советского Союза с Германией. Это был завершающий и один из наиболее значимых этапов Второй мировой войны. Причиной начала военного конфликта послужило нежелание Гитлера признавать поражение Германии в Первой мировой войне. Мечтая о мировом господстве, в 1939 году он инициировал военные вторжения во многие страны Восточной Европы. Эти действия и стали предпосылками к крупной, кровопролитной войне.



Из истории Великой Отечественной войны (1941-1945)

Официальной датой начала войны считается 22 июня 1941 года, когда у границ СССР было сосредоточено 3 группы армий. Так фашистское руководство приводило в действие свой план «Барбаросса», разработанный еще в 1940 году. С воздуха начались широкие бомбардировки. К концу года Германии удалось оккупировать часть Украины, Прибалтику, Белоруссию. Войска продвигались к Москве и блокировали Ленинград. Советская армия терпела огромные потери, а жители захваченных городов оказались в немецком плену. Так продолжалось вплоть до конца 1942 года, когда в ходе войны произошел коренной перелом.



Из истории Великой Отечественной войны (1941-1945)

К тому времени стало ясно, что план «Барбаросса» провалился. Советские войска, несмотря на большие потери, продолжали наступать и сумели отодвинуть границы фронта в сторону запада. Теперь Советская Армия была наступающей. Военная промышленность в стране работала на повышенном уровне. В конце 1943 - начале 1944 года начался третий и завершающий этап Великой Отечественной войны. Российские войска продолжали наступательное движение на запад, отвоевывая многие захваченные города. Весной 1945 года, наконец, был взят Берлин, а немецкие оккупанты полностью капитулировали.



Из истории Великой Отечественной войны (1941-1945)

Победа была за Советским Союзом, но все понимали, с каким трудом она досталась. После войны длительное время СССР находилось в экономическом упадке. Стране потребовались десятилетия, чтобы восстановиться и выйти из кризиса. Однако значение этого конфликта и его итогов было очевидно. Немецкая армия была сломлена и Гитлер не смог далее продолжать борьбу. После захвата СССР он планировал развернуть войну в США. Его основной целью были новые территории, которые он мог получить только путем вооруженных вторжений. Таким образом, победа советских войск поставила точку во второй мировой войне.



Основные битвы Великой Отечественной войны (1941-1945)

- Оборона Заполярья (29 июня 1941 — 1 ноября 1944);
- Блокада Ленинграда (8 сентября 1941 — 27 января 1944);
- Битва за Москву (30 сентября 1941 — 20 апреля 1942);
- Ржевская битва (8 января 1942 — 31 марта 1943);
- Курская битва (5 июля — 23 августа 1943);
- Сталинградская битва (17 июля 1942 — 2 февраля 1943);
- Битва за Кавказ (25 июля 1942 — 9 октября 1943);
- Белорусская операция (23 июня — 29 августа 1944);
- Битва за Правобережную Украину (24 декабря 1943 — 17 апреля 1944);
- Будапештская операция (29 октября 1944 — 13 февраля 1945);
- Прибалтийская операция (14 сентября — 24 ноября 1944);
- Висло-Одерская операция (12 января — 3 февраля 1945);
- Восточно-Прусская операция (13 января — 25 апреля 1945);
- Берлинская операция (16 апреля — 8 мая 1945).



Труженики тыла



Макс Лидия Эдуардовна

Из воспоминаний ...

«Родилась я в деревне Деллер, недалеко от города Энгельс Саратовской области. В семье было 5 детей, я старшая. Началась война... Страшно было... Много самолетов летало, люди боялись. Однажды вечером оповестили всех о том, что утром ссылают. Привезли нас на станцию, посадили в телячьи вагоны и двери закрыли. Темно, ничего не видно было. Не передать этих ощущений. Кормили один раз в день, когда останавливаясь на станциях, ели то, что взяли с собой из дома. Через какое-то время привезли в деревню около Новосибирска и подселили к людям. Потом отправили в Нарымский край. Когда приехали, сразу всех заставили работать. Мне было тогда 10 лет. Вскоре умерла мама на корчевке.

Когда мне было 12-13 лет пошла работать: корчевали пеньки, складывали их в сани и вывозили, очищали поля для пашни. Сейчас эти поля заросли, никому ничего не надо, а раньше все было засажено. Выращивали скот, мясо и молоко отправляли на фронт и по городам, где людям совсем было нечего есть. Работали по трудовням, денег мы не видели. Если не явишься на работу, могли посадить. После войны жить было очень трудно: еды не было, побирались, собирали прелую картошку, страшное было время. Не дай, Бог, людям увидеть то, что мы видели! Со временем жизнь стала налаживаться, людям стало полегче жить, хозяйство постепенно начало расширяться. Лишь бы не было войны!...»



Серебренникова Прасковья

Из воспоминаний ... Федоровна

«Родилась в 1928г. на Алтае, в Шируновском районе. После раскулачивания в 30-м году, наша семья была сослана в Сибирь, в поселок Паромный. Когда мне было 2 года, умерла мама. Жили вдвоем с отцом в землянке, делили ее с семьей Волосатых, у которых тоже была дочка. Через некоторое время отец, оставив меня ночью в землянке, отправился на работу в леспромхоз. А меня, временно, приютила семьи Бондарь. Еще через пару лет, после смерти тетки, отец забрал в поселок Юрса, где занимался сплавкой леса по реке. Когда исполнилось 7 лет, пошла в 1 класс. Закончив 4 класса, не пошла дальше учиться, т.к. надо было ехать в другую деревню. Пошла работать, сначала нянькой, а как стала постарше, помощником повара. Приходилось носить обеды на деляны, где бригады заготавливали лес. На плечи взваливала сумку с кашей, а в руки брала два ведра супа.

Вскоре началась война. Отца призвали на фронт вначале лета 41-го года. И я осталась с мачехой. Помню, как провожали на фронт, как было много народа на берегу. Все ревели. В 1942 пришел документ, что отец пропал без вести под Ленинградом.

Когда приходили похоронки, то по домам ходили цыгане и ворожили, говорили, что все вернутся. За такое предсказание, люди отдавали все, и еду, и вещи. Потому, как надеялись и верили, что придут родные живыми. С самого начала войны забирали всех мужчин и парней, но, к сожалению, не каждый возвращался. В войну жили трудно, голодно, но верили в лучшее...»



Чиждова Эмилия Петровна

Из воспоминаний ...

«Родилась в Белоруссии, потом привезли сюда. Когда началась война, каждый помогал, чем мог. Работали много: сено убирали, солому возили, молотили зерно, косили траву, веяли, засыпали в мешки и отправляли на фронт. Много работали. Теперь у меня проблемы со спиной, болит сильно, ничего не помогает. Обидно.

Мы целый день до 12 ночи работали, раньше каждому была работа, людей рабочих не хватало, и не смотрели на то, что ты болен или недомогаешь. Обязаны были норму выполнить, а сейчас молодежи и работать негде. У меня двое детей: сын и дочь....».

Эмилия Петровна имеет трудовой стаж - 55 лет. Награждена медалью «За долголетний добросовестный труд».



Дубурс Тамара Петровна

Из воспоминаний....

«За год до войны меня забрала из детского дома мачеха. Мачеха издевалась надо мной, а когда началась война, продала меня в концлагерь. По дороге в это страшное место я слышала рассказы от надзирателей, какие муки нас там ждут. Подъезжая к концлагерю, видела много мертвых тел людей. А в голове была одна мысль «надо выжить». В первые дни над нами не издевались, просто держали на голодном пайке.

Спустя неделю начались муки, бесконечные работы и издевательства. Каждое утро нас выводили на улицу, раздевали и обливали сначала кипятком, потом ледяной водой, затем опять кипятком. И так по кругу. Эта процедура называлась «селекция». Кто не выдерживал, тех выводили в какой-то сарай и оттуда уже никто не возвращался. Страшное было время!....»

Вспоминая об этом, Тамара Петровна плакала.



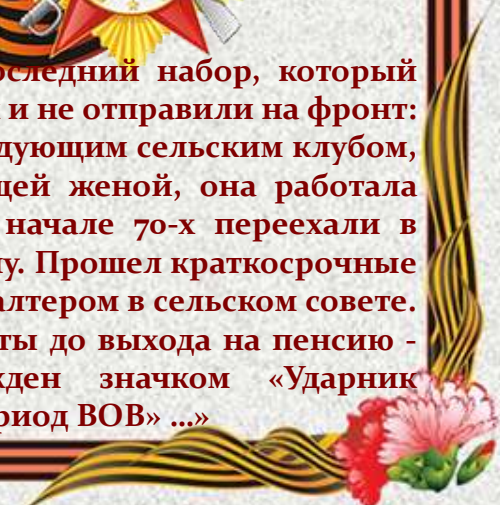
Шимохин Николай Михайлович

Из воспоминаний ...

«Родился я в Красноярском крае, д. Андроново, 1 января 1927г. В семье было двое сыновей, я старший был.

В 1931 году нашу семью, как и многие другие семьи, вывези в д. Новый Васюган. Нас всех посадили на баржи. Около Нового Васюгана сломался пароход, и всех высадили на берег. После ремонта всех взрослых мужчин посадили обратно и отправили вверх по р. Васюган. А женщины с детьми остались здесь. Детей разместили в местном детском доме, а женщины – матери работали при этом детском доме. Жили они в самостоятельно вырытых землянках или избушках - насыпушках. Жили впроголодь, питались тем, что соберут в лесу, ходили по домам, меняя что-нибудь на продукты. Носили рваную, изношенную до дыр одежду и обувь.

Позже, когда я уже подрос, работал на пихтовом заводе. Изготавливали пихтовое масло для фронта. Также приходилось работать на лесозаготовках, пахать землю на конях и быках. Начальную школу окончил в д. Веселое. Когда я окончил 5 классов, у меня умерла мама. Отец остался один с двумя детьми на руках. Приходилось помогать отцу по хозяйству и присматривать за братом. На момент окончания войны мне исполнилось 18 лет. Попал в последний набор, который готовили для фронта. Была двухмесячная подготовка. Но нашу группу так и не отправили на фронт: наступила долгожданная победа! Вернулся в д. Веселое. Там работал заведующим сельским клубом, секретарем в сельском совете. Здесь же познакомился со своей будущей женой, она работала учительницей начальных классов. Поженились, вырастили сына. В начале 70-х переехали в Чаинский район, в с. Коломинские Гривы. Здесь окончил вечернюю школу. Прошел краткосрочные курсы бухгалтеров. Работал секретарем в Коломиногривской школе, бухгалтером в сельском совете. Позже был избран секретарем в сельском совете. Последнее место работы до выхода на пенсию - агент в Чаинской инспекции Госстраха. В 1978г. был награжден значком «Ударник коммунистического труда». Награжден медалью «За доблестный труд в период ВОВ» ...»



Дети войны





*Стрельцова Елена
Алексеевна*

Слабухина Людмила Степановна



Супрунович



Банк идей



открытка - аппликация



панно-сувенир из
декоративных цветов
из лент



дерево-сувенир в
технике
«Топиарий»

подарок
ветерану



брошь «Цветы»



Социологический опрос

Анкета

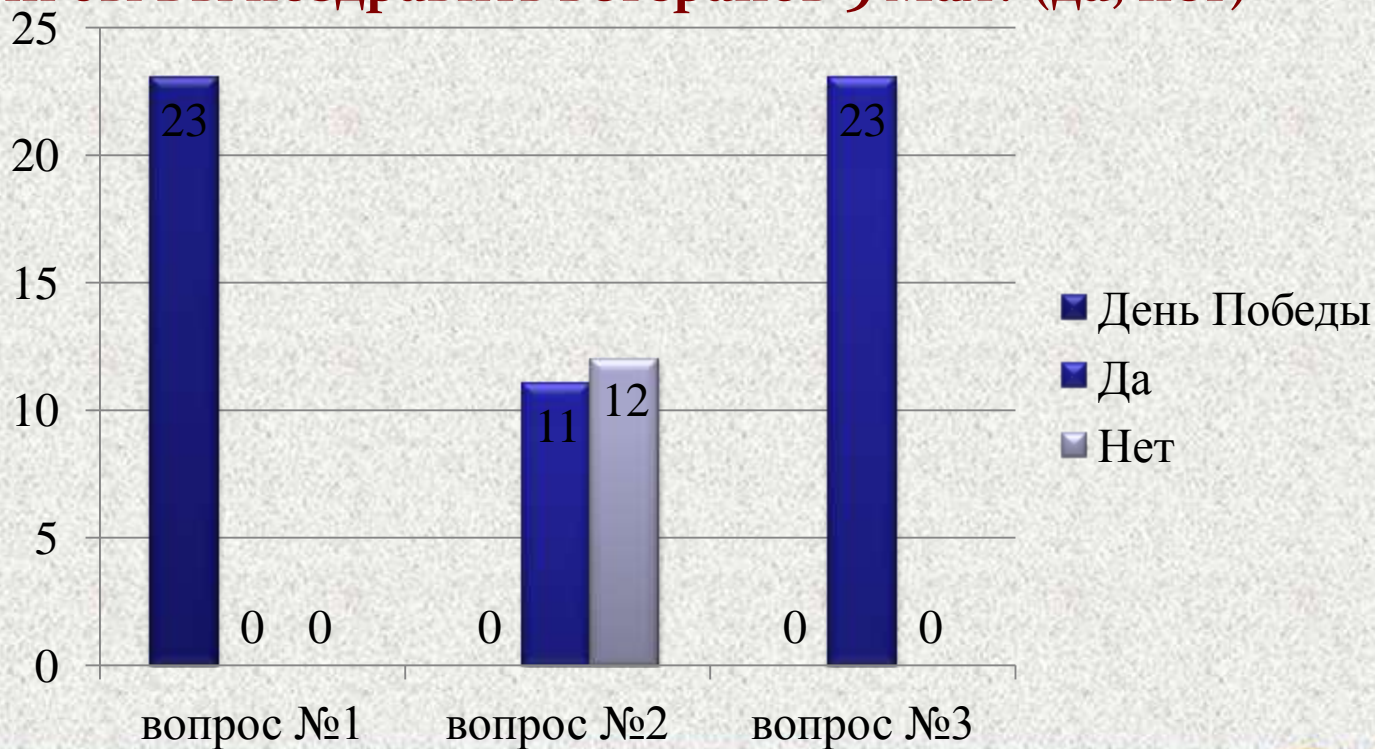
1. Какой праздник отмечаем 9 Мая 2018 г.?
2. Знаете ли вы ветеранов, тружеников тыла, детей войны, проживающих в нашем селе? (Да; Нет)
3. Хотели бы Вы поздравить ветеранов 9 Мая? (Да; Нет)
4. Какой подарок Вы бы подарили ветерану в честь праздника?:
 - а) подарок, изготовленный своими руками;
 - б) подарок, купленный в магазине.
5. Какой подарочный сувенир Вы бы сделали своими руками для ветеранов?:
 - а) открытка - аппликация;
 - б) брошь «Цветы»;
 - в) панно-сувенир из декоративных цветов;
 - г) дерево-сувенир в технике «Топиарий»;
 - д) другое.



Результаты

социологического опроса

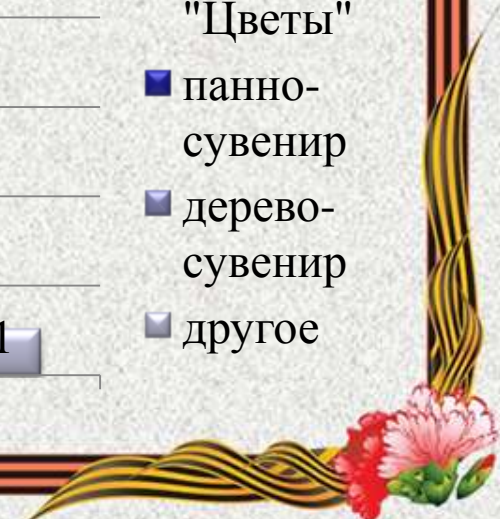
1. Какой праздник отмечаем 9 Мая 2017 г.?
2. Знаете ли вы ветеранов, тружеников тыла, детей войны, проживающих в нашем селе? (Да; Нет)
3. Хотели бы Вы поздравить ветеранов 9 Мая? (да, нет)



Результаты социологического опроса



4. Какой подарок Вы бы подарили ветерану в честь праздника?



Выводы по результатам

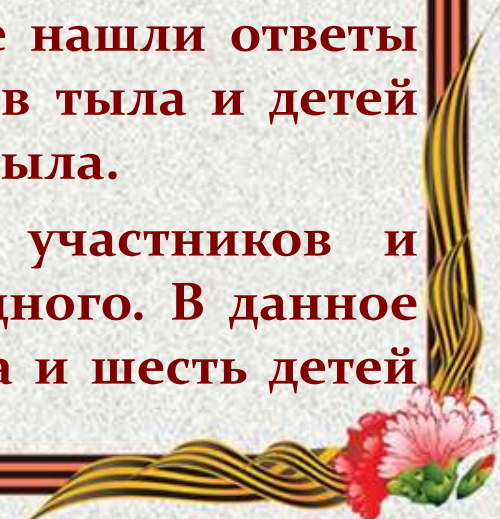
социального опроса

По результатам опроса мы выявили актуальность и важность нашего проекта.

Все ребята 5 – 11 классов знают о празднике 9 Мая – Дня Победы. Все готовы и хотят поздравить ветеранов. Почти все желают сделать подарок своими руками, а именно Дерево-сувенир в технике «Топиарий».

Но также выяснили, что мы не владеем информацией о количестве ветеранов ВОВ, тружениках тыла и детей войны, проживающих в селе. Авторы проекта обратились к руководству Совета ветеранов Коломинского поселения, где нашли ответы на все вопросы о судьбе ветеранов, тружеников тыла и детей войны. Провели интервьюирование тружеников тыла.

К сожалению, в селе Коломинские Гривы участников и ветеранов ВОВ уже в живых не осталось ни одного. В данное время в селе проживают пять тружеников тыла и шесть детей войны.



Выбор материалов и инструментов

- ✓ Горшок цветочный;
- ✓ Гипс;
- ✓ Пена монтажная;
- ✓ Корелис;
- ✓ Сизаль зеленый;
- ✓ Сизаль коричневый;
- ✓ Шар пенопластовый;
- ✓ Искусственные цветы и зелень;
- ✓ Декоративные птички;
- ✓ Декоративные божьи коровки;
- ✓ Декоративные яйца;
- ✓ Стержень для термопистолета;
- ✓ Термопистолет;
- ✓ Ножницы.



Техника безопасности

□ Правила безопасной работы с ножницами:

- Ножницы во время работы кладите справа, кольцами к себе.
- Передавайте ножницы кольцами вперед, держа их за сомкнутые лезвия.
- Не приближайте пальцы рук к лезвиям.
- Не размахивайте ножницами и не отвлекайтесь во время работы с ними.
- Не оставляйте ножницы на столе с раскрытыми лезвиями.



Техника безопасности

□ Правила безопасной работы с термопистолетом:

- Перед началом работы проверить исправность эл.шнура и вилки.
- Перед началом работы проверить, что длины шнура достаточно, чтобы работать без его натяжения.
- Не оставлять без присмотра термопистолет.
- При работе термопистолет ставить на ножку-подставку.
- Не прикасаться к кончику пистолета и трогать горячий клей.
- По окончании работы выключить термопистолет.

Внимание! Во время работы носик термопистолета сильно нагревается! Поэтому не прикасайтесь к носику термопистолета и к расплавленному клею во избежании получения ожога.



Что такое топиарий?

«Топиарий» - необычное украшение интерьера. Это очень оригинальная композиция, которая всегда обращает на себя внимание. Яркость и оригинальность достигается не только за счет формы, но и за счет использования в композиции множества сочетаний цветов и применения материалов разной фактуры.



Технология изготовления

Изготовление дерева-сувенира в технике «Топиарий» – процесс занимательный, но непростой. Требуются: старательность, усидчивость, аккуратность и творческий подход.



В школе разместили афишу о проведении Акции «Подарок ветерану»

Технология изготовления



1 этап. – Оформление ствола и крепление к кроне.

2 этап. – Закрепление топиария в горшке.

**3 этап. – Декорирование кроны дерева
искусственными цветами и зеленью.**



Технология изготовления



4 этап. – Заключительное оформление композиции.

Наклеивание птичек, божьих коровок.

5 этап. – Декорирование покрова «почвы» и цветочного горшка.

6 этап. – Изготовление поздравительных открыток учащимися 3 – 4 классов.



Наши социальные партнеры

- ✓ Администрация Коломинского сельского поселения
- ✓ Совет ветеранов Коломинского сельского поселения



**Лисняк А.В. – глава
Коломинского сельского
поселения**



**Зголич Г.Е. – председатель
Совета ветеранов**



Бюджет проекта

№ п\п	Наименование	Вес, размер	Кол-во, шт.	Цена, руб.	Стоимо сть, руб.
1	Горшок пластиковый	Ø8-10см	25 шт	9,00	225,00
2	Гипс сухой, пена монтажная	0,5-1кг	1 шт	143,00	143,00
3	Корелис белый (ствол)	50см	13 шт	45,00	585,00
4	Сизаль (зеленое волокно)	100г	2 уп	120,00	240,00
5	Шар пеностирол	Ø10см	25 шт	22,00	550,00
6	Термоклей	16 см	3 уп/18 шт	81,00	243,00
7	Птичка	5см	2 уп/ 25 шт	212,50	425,00
8	Лист зеленый одинарный	6см	5 уп/1000 шт	45,00	225,00
9	Цветы Роза	6см	780шт	3,50	2730,00
10	Зелень	10-15см	4 уп/	216,00	864,00
11	Каблук-шар	Ø2см	6 уп/ 60 шт	27,00	162,00
12	Шелковица ветка	6 см	10 уп/ 150 шт	30,70	307,00
13	Ромашка/ гербера	Ø 4 см	13 уп/ 1300 шт	130,00	1690,00
14	Божьи коровки	1 см	1 уп/ 80 шт	75,00	75,00
15	Яйцо	2,5см	1 уп/75 шт	59,00	59,00
	Итого				8523,00

Бюджет проекта полностью состоит из спонсорских средств

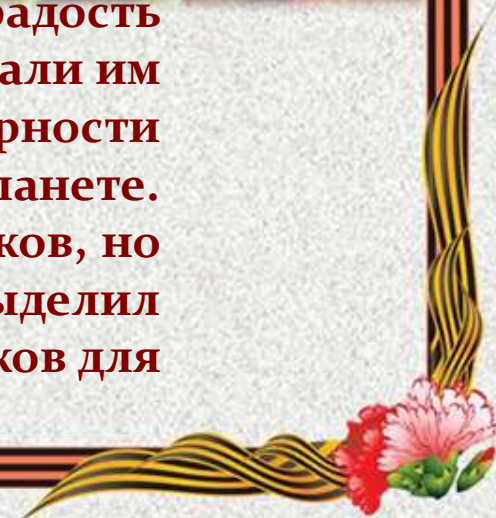


Результаты проекта

Работа над проектом доставила истинное удовольствие потому что, во-первых, мы всей группой дружно и слаженно создали своими руками подарки для дорогих ветеранов в честь важного события;

во-вторых, сувениры получились исключительно «живыми», оригинальными, яркими, воплотившими тепло наших сердец;

в-третьих, наши подарки принесли большую радость ветеранам и создали праздничное настроение, передали им чувство уважения, гордости и безмерной благодарности подрастающего поколения за Победу и мир на планете. Изначально мы планировали изготовить пять подарков, но А.В. Лисняк (Глава Коломинского поселения) выделил больше денежных средств, и мы изготовили 25 подарков для всех ветеранов Коломинского поселения.



Встреча с ветеранами



Дубурс Тамара Петровна



Макс Лидия Эдуардовна



Встреча с ветеранами



Чижова Эмилия Петровна



**Серебrenникова Пpасковья
Федоровна**



Встреча с ветеранами



Шимохин Николай Михайлович



Стрельцова Елена Алексеевна



Встреча с ветеранами



Супрунович



Слабухина Людмила Степановна



Отзывы участников проекта

«Мне очень понравилось делать подарки для наших ветеранов! Сначала было немного сложно, но спустя некоторое время у меня все стало получаться. Я сделала вывод для себя, что подарок ветеранам лучше сделать своими руками, а не купить в магазине. Так как при создании подарка мы вкладываем всю любовь и уважение к тем людям, которые рискуя своей жизнью, ради мира на земле, шли к победе! Спасибо нашему учителю, Людмиле Викторовне, что учит нас всегда новому и интересному!»

(Петрова Анастасия, ученица 9 класса)



Отзывы участников проекта

«Мне очень понравилось делать подарок ветеранам. Было очень интересно и познавательно. Подарок получился аккуратным, красивы и красочным.

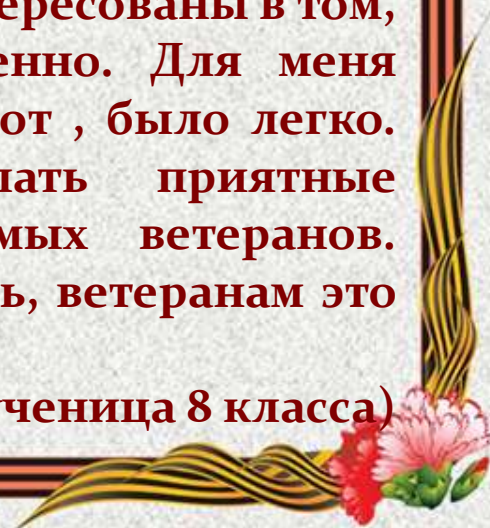
Я узнала новую технику «Топиарий» для изготовления сувениров. Я очень довольна своей работой и полученным результатом».

(Алтынцева Анна, ученица 5 класса)



«Работа была очень интересной . Работали мы все дружно и сплоченно. Все были заинтересованы в том, чтобы выполнить работу качественно. Для меня работа не была сложной , а наоборот , было легко. Мне безумно понравилось делать приятные небольшие подарки для уважаемых ветеранов. Работой своей я довольна, и надеюсь, ветеранам это тоже понравится».

(Федотова Наталья, ученица 8 класса)



Отзывы участников проекта



«Мне очень понравилось делать подарки для наших ветеранов. Я ощущала чувство ответственности и волнения во время работы, т.к. мы должны были сделать подарки красивыми, аккуратными. Мне понравилось работать в команде».

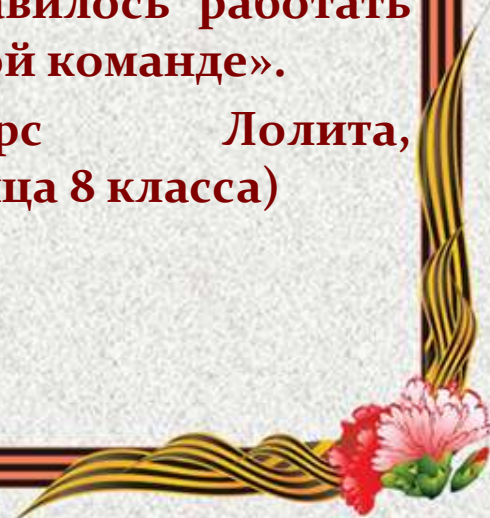
(Белоусова Вероника,
ученица 6 класса)



«Работа была не такой трудной, как показалось в начале. Идея очень хорошая и интересная.

Все мы работали дружно, мне очень понравилось работать в такой команде».

(Дубурс Лолита,
ученица 8 класса)



Отзывы по проекту

Подарок ветерану

Все дальше вглубь истории уходят события, связанные с Великой Отечественной войной. Но подвиг нашего народа, вставшего на защиту Отечества, память о тех, кто героически сражался за Родину, будет жить в наших сердцах вечно.

В этом году наша страна и весь мир отмечают 73 годовщину Победы над фашистской Германией. Праздники Победы люди ждали 1418 дней. Столько дней и ночей в грохоте и огне канонад шла жесточайшая битва нашего народа с фашистами за освобождение Родины. В боях за Родину солдаты, не щадя своих жизней, отстояли свободу и независимость страны, спасли мир от фашизма. Неоценим и подвиг тех, кто приближал победу и тылу, ковал оружие для фронта. Мы гордимся подвигом тех, кто отстаивал свободу Отчизны в годы суровых испытаний.



Ежегодно наша школа и жители села отмечают этот праздник шествием колонны Бессмертного полка по главной улице села, от здания школы до обелиска. У обелиска ученики читают стихи, исполняют песни, стоят в Почетном карауле. Мероприятие заканчивается возложением цветов к памятнику обелиску воинам-землякам, погибшим в годы ВОВ.

К этому мероприятию готовятся заранее и взрослые, и дети. Все вместе дружно разучи-

вают песни военных лет, стихи, танцы. В школе проходят классные часы, на которые приглашаются ветераны. Они рассказывают нам о том, как воевали их родные, как они сами жили в годы войны. Их рассказы трогают за душу каждого.

Уже второй год инициативная группа учащихся - Вероника Белоусова, Лолита Дубурс, Анастасия Петрова, Наталья Федотова и Анна Алтынцева под руководством учителя технологии Л.В. Данченко, совместно с Администрацией Колхонинского сельского поселения проводят Акцию «Подарок ветерану». Глава поселения Александр Венедикстович Лисняк оказывает финансовую помощь в приобретении необходимых материалов для изготовления подарков ветеранам. Закупив все необходимое мы, с особым трепетом и усердием, приступаем к изготовлению сувениров. В этом году мы изготовили «Дерево счастья» в технике «Гонимый» из искусственных цветов. Работа доставила нам истинное удовольствие. Учащиеся 3 - 4 классов под руководством учителей начальных классов Е.А.

Антоновой и А.В. Блохиной изготовили своими руками поздравительные открытки для ветеранов. Мы работали под лозунгом «Никто не забыт, ничто не забыто!». Накануне 9 Мая мы вместе с А.В. Лисняк навестили ветеранов и тружеников тыла, поздравили их с наступающим праздником и вручили свои подарки. Мы искренне надеемся, что наши поздравления и подарки понравятся им, и передали наше чувство уважения, гордости за проделанный ими труд, а главное за Победу и Мир на земле.

Уважаемые ветераны, труженики тыла и жители Чаинского района, сердечно поздравляем вас с Великим праздником – Днем Победы! Желаем вам всем крепкого здоровья, сил и бодрости духа. Пусть ваша жизнь наполняют только позитивные события и эмоции. Будьте счастливы и любимы, и пусть в нашей жизни всегда будет мир и доброта.

Лолита ДУБУРС,
ученица 8 класса,
Л.В. ДАНЧЕНКО,
учитель технологии
Колхонинской СОШ. ■

Публикация в районной газете
«Земля Чаинская» № 20 от 19.05.2018 г.



*С каждым годом всё меньше и меньше
Тех, кто помнит тот год сорок пятый...
Но не станет пусть в памяти трещин.
Мы гордимся победным парадом!
Чтобы не было в людях бы зверства,
Чтобы солнце нежнее светило,
Каждый должен открыть своё сердце,
Дню Победы сказать: -«Спасибо!»*



Интернет-ресурсы

- <http://www.veteran.by/ru/congratulations>
- <http://pedsovet.su/load/397>
- <https://www.google.ru/search?q=%D0%BA%D0%B0%D1%80%D1%82%D0%B8%D0%BD%D0%BA%D0%B8+9+%D0%BC%D0%B0%D1%8F+%D1%81%D1%82%D0%B8%D1%85%D0%B8&newwindow=1&sa=X&tbn=isch&tbo=u&source=univ&ved=oahUKEwjb-rPgxODTAhUE2SwKHUj9CucQsAQIJg&biw=1366&bih=638>
- http://www.sdamna5.ru/istoriya_vtoroy_voyny_kratko
- <https://ru.wikipedia.org/wiki/%D0%A2%D0%BE%D0%BF%D0%B8%D0%B0%D1%80>
- <https://boombate.com/boomagazine/kak-sdelat-topiarii-142754>

